

	DEPARTAMENTO DEL META MUNICIPIO DE ACACIAS EMPRESA DE SERVICIOS PÚBLICOS DE ACACIAS E.S.P. NIT. 822001833-5 - NUIR 1-50006000-3		 
	Código TRD	Fecha	
	21/07/2020	3	1

Acacias, 30 mayo de 2023

Ingeniero
NELSON LOZANO CANTOR
Gerente
Empresa de Servicios Públicos de Acacias E.S.P.

REFERENCIA: VERIFICACIÓN FINAL DE CAPACIDAD FINANCIERA DENTRO DE LA SOLICITUD PÚBLICA DE PROPUESTAS 003 DE 2023 - SPUP 003 DE 2023



Para consideración del comité de evaluación, presentamos informe financiero del proceso de SOLICITUD PÚBLICA DE PROPUESTAS 003 DE 2023 - SPUP 003 DE 2023, cuyo objeto es "CONSTRUCCIÓN DE OBRAS DE SANEAMIENTO BASICO PARA EL PREDIO LOTE A DEL MUNICIPIO DE ACACIAS, META" Según lo estipulado en el pliego de condiciones, con los siguientes resultados:

PRESUPUESTO OFICIAL: DOS MIL QUINIENTOS SESENTA Y UN MILLONES SETECIENTOS SETENTA Y SIETE MIL TRESCIENTOS UN PESOS M/CTE (\$ 2.561.777.301)

Es importante indicar que, en el marco del cierre del proceso de la referencia, llegaron las siguientes propuestas:

No.	NOMBRE DEL PROPONENTE	VALOR DE LA PROPUESTA	NÚMERO DE FOLIOS	DATOS DE LA PÓLIZA DE SERIEDAD DE LA OFERTA
1	CONSORCIO SANEAMIENTO Representado Legalmente por: HAROLD DAHIAN LINARES GUERRERO cedula de ciudadanía N° 1.121.868.026 de Villavicencio Correo Electrónico: con.saneamiento2023@gmail.com Teléfono: 3106731902 Dirección: Carrera 14 No. 13-76 Acacias - Meta	DOS MIL QUINIENTOS SESENTA Y UN MILLONES SEISCIENTOS CUARENTA Y SEIS MIL DOSCIENTOS SESENTA Y SIETE PESOS M/CTE (\$2.561.646.267)	566	ASEGURADORA: ASEGURADORA SOLIDARIA DE COLOMBIA No. DE PÓLIZA: 620-47- 994000048963 ANEXO: 0 TOMADOR: CONSORCIO SANEAMIENTO FECHA DE EXPEDICIÓN: 08 DE MAYO DE 2023 SUCURSAL: VILLAVICENCIO VALOR ASEGURADO: DOSCIENTOS CINCuenta Y SEIS MILLONES CIENTO SETENTA Y SIETE MIL SETECIENTOS TREINTA PESOS CON DIEZ CENTAVOS



	DEPARTAMENTO DEL META MUNICIPIO DE ACACIAS EMPRESA DE SERVICIOS PÚBLICOS DE ACACIAS E.S.P. NIT. 822001833-5 - NUIR 1-50006000-3		 
	Código TRD	Fecha	
	21/07/2020	3	2

	(\$256.177.730)
--	-----------------


Teniendo en cuenta el numeral 2.3.1. **INDICADORES DE CAPACIDAD FINANCIERA** del pliego de condiciones el cual indica que La capacidad financiera se verificará teniendo en cuenta la información relacionada en el Registro Único de Proponentes de la Cámara de Comercio, por lo que los oferentes podrán acreditar el cumplimiento de estos requisitos habilitantes teniendo en cuenta el mejor año fiscal que se refleje en el registro de cada proponente, atendiendo a los últimos tres (3) años fiscales anteriores a la inscripción o renovación, dependiendo de la antigüedad del proponente.

No.	INDICADOR	ÍNDICE EXIGIDO
1	Índice de Liquidez	Mayor o igual a 2,2
2	Índice de Endeudamiento	Menor o igual 0,50
3	Razón de Cobertura de Intereses	Mayor o igual a 3,7 O INDETERMINADO
4	Rentabilidad del Patrimonio -ROE	Mayor o igual a 0,07
5	Rentabilidad del Activo - ROA	Mayor o igual a 0,07

La capacidad financiera del proponente se calculará a partir de la evaluación de los siguientes factores:

ASPECTO FINANCIERO HABILITANTE	CONSORCIO SANEAMIENTO
Índice de solvencia - liquidez (Activo Corriente / Pasivo Corriente) El oferente deberá presentar una razón corriente mayor o igual de 2,22	3,67 CUMPLE
Nivel de Endeudamiento (Pasivo Total / Activo Total) x 100 El proponente deberá tener un indicador de endeudamiento menor o igual 0,50	0,42 CUMPLE
Razón de Cobertura de Intereses (Útil Operativa / Gastos De Intereses) El oferente deberá presentar una razón mayor o igual de 3,7 O INDETERMIANDO.	2.820,53 CUMPLE
Rentabilidad del Patrimonio (UTIL. OPER / PATRIMONIO) el proponente deberá acreditar una rentabilidad patrimonial mayor o igual al 0,07	0,21 CUMPLE
Rentabilidad del Activo (UTIL. OPER / ACTIVO TOTAL) El proponente deberá acreditar una rentabilidad del activo mayor o igual al 0,07	0,12 CUMPLE
EVALUACIÓN	HABILITADO

En atención a la verificación de los factores de capacidad financiera, nos permitimos manifestar que el proponente **CONSORCIO SANEAMIENTO**, representado legalmente por el señor **HAROLD DAHIAN LINARES GUERRERO** identificado con la cedula de ciudadanía N° 1.121.868.026 de Villavicencio, se declara **HÁBIL FINANCIERAMENTE**, con el promedio ponderado de las cifras de los estados financieros a corte 31 de diciembre de 2022 del consorciado **INGCO S.A.S.**, NIT: 901.361.844-6 y los estados financieros con corte a 31 de diciembre de 2022, del consorciado **INGETOOL CONSTRUCCIONES S.A.S.**,


	<p align="center">DEPARTAMENTO DEL META MUNICIPIO DE ACACIAS EMPRESA DE SERVICIOS PÚBLICOS DE ACACIAS E.S.P. NIT. 822001833-5 – NUIR 1-50006000-3</p>		 
Código TRD	Fecha	Versión	Página
	21/07/2020	3	3

NIT: 900.361.749-0, y con los estados financieros con corte a 31 de diciembre de 2021 del consorciado MIGUEL CAMILO ORTIZ CESPEDES identificado con la C.C. 17.349.249 de Villavicencio, basados en lo establecido en el decreto 579 del 31 de mayo de 2021, para evaluar las ofertas se verificó el cumplimiento de los requisitos habilitantes con indicadores del mejor año que reflejó el registro único de cada proponente.

Sin otro particular, la presente se firma por los que en ella intervinieron a los treinta (30) días del mes de mayo de 2023.



EDITH PILAR CASTRO ROMERO
 Subgerente Administrativa Comercial Y Financiera
 Empresa de Servicios Públicos de Acacias E.S.P.



ANGELA ROCIO ESPEJO MALDONADO
 Profesional de Apoyo Subgerencia
 Administrativa Comercial Y Financiera

EVALUACIÓN DE CAPACIDAD FINANCIERA Y CAPACIDAD ORGANIZACIONAL PARA CUMPLIR CON LOS REQUISITOS HABILITANTES

Proceso de Contratación: SPUJ 003 DE 2023

Presupuesto Oficial \$ 2,561,777,301

Objeto: CONSTRUCCION DE OBRAS SANEAMIENTO BÁSICO PARA EL PREDIO LOTE A DEL MUNICIPIO DE ACACIAS-META

Proponente: CONSORCIO SANEAMIENTO

Indicadores Financieros y de Capacidad Organizacional mínimos requeridos

No	INDICADOR	FORMULA	MARGEN
1	Índice de liquidez	Activo Corriente/Pasivo Corriente	Mayor o Igual a 2.2
2	Nivel de endeudamiento	Pasivo Total/Activo Total	Menor o Igual a 0.50
3	Razón de cobertura de interés	Utilidad operacional/gastos de intereses	Mayor o igual o indeterminado 3.7
4	Rentabilidad del Patrimonio	Utilidad operacional/Patrimonio	Mayor o Igual a 0.07
5	Rentabilidad del activo	Utilidad operacional/activo	Mayor o igual a 0.07

Capacidad Financiera y Capacidad Organizacional

INFORMACIÓN FINANCIERA	PROPONENTES		PROMEDIO PONDERADO
	INGETOO CONSTRUCCIONES SAS	MIGUEL CAMILO ORTIZ CESPEDES	
PARTICIPACIÓN	49%	1%	
Activo Corriente	\$ 370,382,426.47	\$ 15,831,027.77	\$ 439,357,130.24
Activo Total	\$ 391,517,431.34	\$ 16,118,027.77	\$ 460,779,135.11
Pasivo Corriente	\$ 114,765,105.00	\$ 2,401,758.67	\$ 119,594,864.67
Pasivo Total	\$ 143,785,157	\$ 2,401,759	\$ 194,186,854
Patrimonio	\$ 247,732,274.79	\$ 13,716,269.10	\$ 266,592,280.89
Utilidad/ pérdida Operacional	\$ 54,360,376.56	\$ 396,682.40	\$ 55,000,420.46
Gastos de Intereses	\$ 0.00	\$ 0.00	\$ 19,500.00

INDICADORES FINANCIEROS	VALORES
Índice de liquidez	3.67
Nivel de endeudamiento	0.42
Razón de cobertura de interés	2820.53
Rentabilidad del Patrimonio	0.21
Rentabilidad del activo	0.12
Criterio de la evaluación	
	CUMPLE

ANGELA ROCÍO ESPEJO MALDONADO

 Evaluador Financiero

EVALUACIÓN DE CAPACIDAD FINANCIERA Y CAPACIDAD ORGANIZACIONAL PARA CUMPLIR CON LOS REQUISITOS HABITANTES

Proceso de Contratación: SPUP 003 DE 2023 Presupuesto Oficial \$ 2.561.777,301

Objeto: CONSTRUCCION DE OBRAS SANEAMIENTO BÁSICO PARA EL PREDIO LOTE A DEL MUNICIPIO DE ACACIAS-MIETA

Proponente: INGETOOL CONSTRUCCIONES SAS

Nit: 900.361.749-0

Indicadores Financieros y de Capacidad Organizacional mínimos requeridos

No	INDICADOR	FORMULA	MARGEN
1	Índice de liquidez	Activo Corriente/Pasivo Corriente	Mayor o Igual a 2.2
2	Nivel de endeudamiento	Pasivo Total/Activo Total	Menor o Igual a 0.50
3	Razón de cobertura de interés	Utilidad operacional/gastos de intereses	Mayor o igual o indeterminado 3.7
4	Rentabilidad del Patrimonio	Utilidad operacional/Patrimonio	Mayor o Igual a 0.07
5	Rentabilidad del activo	Utilidad operacional/activo	Mayor o igual a 0.07

Capacidad Financiera y Capacidad Organizacional

INDICADORES FINANCIEROS	AÑO 2020	AÑO 2021	AÑO 2022
Activo Corriente	\$ 1.238.597.474.00	\$ 755.882.503.00	\$ 637.749.425.00
Activo Total	\$ 1.316.461.653.00	\$ 799.015.166.00	\$ 676.076.214.00
Pasivo Corriente	\$ 882.248.707.00	\$ 234.214.500.00	\$ 3.040.577.00
Pasivo Total	\$ 882.248.707.00	\$ 293.435.095.00	\$ 1.14.734.306.00
Patrimonio	\$ 434.212.946.00	\$ 505.576.071.00	\$ 561.341.908.00
Utilidad/ pérdida Operacional	\$ 185.211.666.00	\$ 110.939.544.00	\$ 100.294.578.00
Gastos de Intereses	\$ 0.00	\$ 0.00	\$ 0.00
Índice de liquidez	1.40	3.23	209.75
Nivel de endeudamiento	0.67	0.37	0.17
Razón de cobertura de interés	INDETERMINADO	INDETERMINADO	INDETERMINADO
Rentabilidad del Patrimonio	0.43	0.22	0.18
Rentabilidad del activo	0.14	0.14	0.15
Criterio de la evaluación	NO CUMPLE	CUMPLE	CUMPLE

ANGELA ROCIO ESPEJO MALDONADO
 Evaluador Financiero

EVALUACIÓN DE CAPACIDAD FINANCIERA Y CAPACIDAD ORGANIZACIONAL PARA CUMPLIR CON LOS REQUISITOS HABILITANTES

Proceso de Contratación: SPUF 003 DE 2023 Presupuesto Oficial \$ 2.561.777,301

Objeto: CONSTRUCCION DE OBRAS SANEAMIENTO BÁSICO PARA EL PREDIO LOTE A DEL MUNICIPIO DE ACACIAS-META

Proponente: INGCO SAS
 Nit: 901.361.844-6

Indicadores Financieros y de Capacidad Organizacional mínimos requeridos

No	INDICADOR	FORMULA	MARGEN
1	Índice de liquidez	Activo Corriente/Pasivo Corriente	Mayor o igual a 2.2
2	Nivel de endeudamiento	Pasivo Total/Activo Total	Menor o igual a 0.50
3	Razón de cobertura de interés	Utilidad operacional/gastos de intereses	Mayor o igual o indeterminado 3.7
4	Rentabilidad del Patrimonio	Utilidad operacional/Patrimonio	Mayor o igual a 0.07
5	Rentabilidad del activo	Utilidad operacional/activo	Mayor o igual a 0.07

Capacidad Financiera y Capacidad Organizacional

INDICADORES FINANCIEROS	AÑO 2020	AÑO 2021	AÑO 2022
Activo Corriente	\$ 10,000,000.00	\$ 106,287,352.00	
Activo Total	\$ 10,000,000.00	\$ 106,287,352.00	
Pasivo Corriente	\$ 0.00	\$ 4,856,002.00	
Pasivo Total	\$ 0.00	\$ 95,999,878.00	
Patrimonio	\$ 10,000,000.00	\$ 10,287,474.00	
Utilidad/ pérdida Operacional	\$ 0.00	\$ 486,723.00	
Gastos de intereses	\$ 0.00	\$ 0.00	\$ 0.00
Índice de liquidez	#DIV/0!	21.89	#DIV/0!
Nivel de endeudamiento	0.00	0.90	#DIV/0!
Razón de cobertura de interés	INDETERMINADO	INDETERMINADO	INDETERMINADO
Rentabilidad del Patrimonio	0.00	0.05	#DIV/0!
Rentabilidad del activo	0.00	0.00	#DIV/0!
Criterio de la evaluación	#DIV/0!	NO CUMPLE	#DIV/0!

ANGELA ROJO ESPEJO MALDONADO
 Evaluador Financiero

EVALUACIÓN DE CAPACIDAD FINANCIERA Y CAPACIDAD ORGANIZACIONAL PARA CUMPLIR CON LOS REQUISITOS HABILITANTES

Proceso de Contratación: SPUP 003 DE 2023 Presupuesto Oficial \$ 2,561,777,301

Objeto: CONSTRUCCION DE OBRAS SANEAMIENTO BÁSICO PARA EL PREDIO LOTE A DEL MUNICIPIO DE ACACIAS-META

Proponente: MIGUEL CAMILO ORTIZ CESPEDES

Nit: 17.349.249-8

Indicadores Financieros y de Capacidad Organizacional mínimos requeridos

No	INDICADOR	FORMULA	MARGEN
1	Índice de liquidez	$\frac{\text{Activo Corriente/Pasivo Corriente}}$	Mayor o igual a 2.2
2	Nivel de endeudamiento	$\frac{\text{Pasivo Total/Activo Total}}$	Menor o igual a 0.50
3	Razón de cobertura de interés	$\frac{\text{Utilidad operacional/gastos de intereses}}$	Mayor o igual o indeterminado 3.7
4	Rentabilidad del Patrimonio	$\frac{\text{Utilidad operacional/Patrimonio}}$	Mayor o igual a 0.07
5	Rentabilidad del activo	$\frac{\text{Utilidad operacional/activo}}$	Mayor o igual a 0.07

Capacidad Financiera y Capacidad Organizacional

INDICADORES FINANCIEROS	AÑO 2020	AÑO 2021	AÑO 2022
Activo Corriente	\$ 1.546.954.960.00	\$ 1.583.102.777.00	
Activo Total	\$ 1.575.654.960.00	\$ 1.611.802.777.00	
Pasivo Corriente	\$ 239.807.211.00	\$ 240.175.867.00	
Pasivo Total	\$ 239.807.211.00	\$ 240.175.867.00	
Patrimonio	\$ 1.335.847.749.00	\$ 1.371.626.910.00	
Utilidad/ pérdida Operacional	\$ 22.618.532.00	\$ 39.668.240.00	
Gastos de Intereses	\$ 8.042.888.00	\$ 1.950.000.00	
Índice de liquidez	6.45	6.59	#DIV/0!
Nivel de endeudamiento	0.15	0.15	#DIV/0!
Razón de cobertura de interés	2.81	20.34	INDETERMINADO
Rentabilidad del Patrimonio	0.02	0.03	#DIV/0!
Rentabilidad del activo	0.01	0.02	#DIV/0!
Criterio de la evaluación	NO CUMPLE	NO CUMPLE	#DIV/0!

ANGELA ROCIO ESPEJO MALDONADO

 Evaluador Financiero

Reporte - Cálculo de la Capacidad Residual



Colombia Compra Eficiente

Cálculo de la Capacidad Residual del Proponente

Proponente	GETOOL CONSTRUCCIONES	INGCO SAS	MIGUEL CAMILO ORTIZ
Capacidad organizacional	\$ 1,847,113,865	\$ 2,229,960,597	\$ 2,587,625,049
Capacidad técnica	20	20	20
Capacidad financiera	40	40	40
Experiencia	100	80	120
Saldo de Contratos en Ejecución	\$ 368,985,968	\$ 1,900,478,943	\$ 1,379,957,322
Cálculo	\$ 2,586,396,216	\$ 1,221,465,892	\$ 3,277,767,766
Capacidad Residual del Proponente	\$ 7,085,629,875		

Cálculo de la Capacidad Residual del Proceso de Contratación

Presupuesto estimado del Proceso de Contratación	\$ 2,561,777,301
Capacidad Residual del Proceso de Contratación	\$ 1,793,244,111

Cumplimiento de la Capacidad Residual

El Proponente cumple la Capacidad Residual?

SICUMPLE